



# PRÉFET DES YVELINES

Liberté  
Égalité  
Fraternité

Direction départementale des territoires

Service éducation et sécurité routières

Bureau sécurité routière

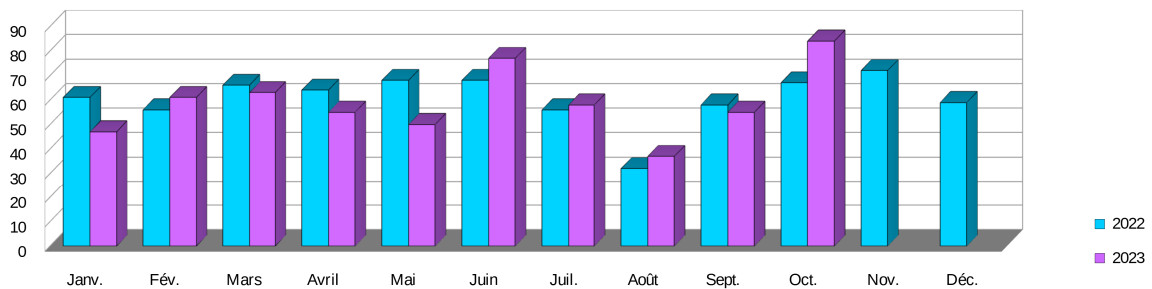
## BAROMETRE DU MOIS D'OCTOBRE 2023 – YVELINES

### Bilan mensuel

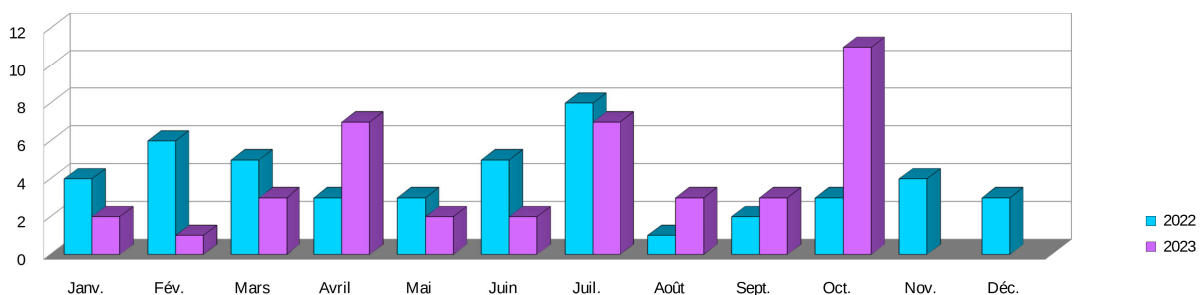
	Accidents corporels	Tués à 30 jours	Blessés
Octobre 2023 provisoire	84	11	87
Octobre 2022 provisoire	67	3	81
Différence 2023/2022	+ 17	+ 8	+ 6
Evolution 2023/2022	↗	↗	↗








\* dont 12 blessés hospitalisés

### Nombre d'accidents corporels



### Nombre de tués



Usagers tués*								Autres	Total
Octobre 2023			3	3	4			1	11
Cumul 2023	1	3	7	6	20		3	1	41
Cumul Nov. 22/Oct. 23	3	4	8	6	23		3	1	48
Total 2022	3	5	14	4	19	2			47

\* vélo, cyclomoteur ou scooter ou moto ≤ 125 cm<sup>3</sup>, scooter ou moto > 125 cm<sup>3</sup>, piéton ou EDP sans moteur, VL, PL, bus

\* EDP : Engin de déplacement personnel (trottinette, segway, etc ...)

Tués par classe d'âge	0-13	14-17	18-24	25-44	45-64	65 et +	NR	Total
Octobre 2023	1		2	5	2	1		11
Cumul 2023	2	2	2	14	12	9		41
Cumul Nov. 22/Oct. 23	2	2	2	15	14	13		48
Total 2022	1		5	19	10	11	1	47

Au cours du mois d'octobre, on observe **une augmentation de tous les indicateurs** par rapport au même mois en 2022.

#### Bilan annuel

2022 (chiffres définitifs)	Accidents corporels	Tués à 30 jours	Blessés	2023 (chiffres provisoires)	Accidents corporels	Tués à 30 jours	Blessés
Janvier	63	4	92	Janvier	47	2	58
Février	57	6	68	Février	61	1	73
Mars	65	5	76	Mars	63	3	97
Avril	64	3	79	Avril	55	7	59
Mai	68	3	87	Mai	50	2	70
Juin	71	5	84	Juin	77	2	93
Juillet	57	8	75	Juillet	58	7	80
Août	32	1	45	Août	37	3	56
Septembre	58	2	70	Septembre	55	3	72
Octobre	67	3	81	Octobre	84	11	87
<b>Sous-total</b>	<b>602</b>	<b>40</b>	<b>757</b>	<b>Sous-total</b>	<b>587</b>	<b>41</b>	<b>745</b>
Novembre	73	4	109	Novembre			
Décembre	48	3	71	Décembre			
<b>TOTAL</b>	<b>723</b>	<b>47</b>	<b>937</b>	<b>TOTAL</b>	<b>587</b>	<b>41</b>	<b>745</b>

**Données** : Source Forces de l'ordre

Pour plus d'informations sur la sécurité routière, vous pouvez consulter le site national :

<https://www.onisr.securite-routiere.gouv.fr/>